

# NEWSLETTER SEMANAL

## ESCOLA DE OPERADORES

EDIÇÃO Nº 536 | 06 MAIO 2023 | VOLUME 1



### ANÁLISES & OPORTUNIDADES

Você vai encontrar análises e oportunidades para os seguintes mercados:

DÓLAR e ÍNDICE FUTUROS

FOREX

ÍNDICES INTERNACIONAIS e  
COMMODITIES

AÇÕES BOVESPA À VISTA

CALENDÁRIO ECONÔMICO

FLUXO CAPITAL  
ESTRANGEIRO NA BOVESPA

COMENTÁRIOS RELEVANTES

### Somos REFERÊNCIA desde 2010

Fundamos a Escola de Operadores em 2010 para poder oferecer educação financeira de qualidade, com cursos voltados à formação de operadores financeiros não profissionais, pessoas que buscam obter uma renda adicional ou mesmo viver de rendimentos em renda variável e assim obter sua independência financeira.

Criamos o conceito de

**“Educação Financeira  
Responsável”,**

onde nos importamos com o sucesso financeiro de nossos alunos e com isso oferecemos uma série de benefícios ímpares no mercado de educação financeira.

[www.EscolaDeOperadores.com.br](http://www.EscolaDeOperadores.com.br)



# FOREX

## EUR/USD: ESTRELA CADENTE E DOJI SEMANAL - RESISTÊNCIA 1,1032



O gráfico semanal mostra a formação do padrão de velas de baixa Estrela Cadente, e na semana seguinte um Doji, ambos na significativa zona de resistência em 1,1032.

Teremos uma potencial retomada da força dos Vendedores com um fechamento, que pode ser no Diário), abaixo da mínima da indecisão indicada por esse Doji, que está em 1,0941.

Por isso são boas as oportunidades de Venda abaixo de 1,0941, com Limites em 1,0811 / 1,0745.

Acima de 1,1105 esse potencial momento de baixa fica cancelado.

**Curso Trader Completo**  
**FOREX – ÍNDICES – CRIPTOS – CFD's**

**DOMINE o Mercado Internacional**  
**Próxima Turma: de 29 de Julho a 01 de Agosto**

**NOVO CURSO PRESENCIAL**  
**Conheça Todos os Benefícios**  
(Clique no botão abaixo)

**CURSO TRADER COMPLETO**

# FOREX

AUD/USD – ALTA, MAS RESISTÊNCIA EM 0,6782



O forte movimento de alta da semana trouxe os preços para a importante zona de resistência entre 0,6782 e 0,6806.

Vamos monitorar essa zona de resistência, para potenciais padrões de baixa, e buscar oportunidades de Venda até 0,6611.

Agora, um fechamento diário acima de 0,6806, poderá sim indicar a continuação da força atual dos Compradores, até pelo menos 0,7000.

## CURSO DE FOREX ONLINE AO VIVO

Você irá aprender a ler os sinais de mercado de maneira correta, e aplicar o MÉTODO PEGASUS® com alta probabilidade de sucesso.

## CURSO FOREX

(Clique no botão para os detalhes)

[CURSO FOREX ONLINE](#)

# DÓLAR FUTURO (DOLFUT)

MOMENTO DE BAIXA – MAS POTENCIAL CORREÇÃO DE ALTA



O gráfico intradiário de 04 horas H4 mostra que, enquanto os preços continuarem abaixo da resistência indicada pela LTB (Linha de Tendência de Baixa), os vendedores continuarão em controle, até pelo menos 4.930,00 / 4.900,00.

Agora, um fechamento também intradiário, no H1 ou até mesmo no M15, acima de 5.005,00, poderá favorecer uma correção de alta até 5.033,00 / 5.060,00 / 5.080,00.

Teremos uma efetiva retomada da força dos Compradores, apenas acima de 5.091,00 e principalmente 5.122,00, até 5.178,00 / 5.122,00.

Curso Trader Completo Mercado Nacional  
**AÇÕES – OPÇÕES – FUNDOS IMOBILIÁRIOS –  
DÓLAR e ÍNDICE FUTUROS**  
PRESENCIAL EM SÃO APULO

**CURSO PRESENCIAL**  
(Clique no botão para os detalhes)

**CURSO MERCADO  
NACIONAL**

# ÍNDICE FUTURO (INDFUT)

## MARTELO NO SEMANAL



O gráfico semanal mostra a formação do importante padrão de velas de alta chamado Martelo, verificado após o potencial Falso Rompimento da zona de suporte em 105.660.

Por isso vamos buscar oportunidades de Compra acima de 107.000, até 109.000 e 110.000.

Abaixo de 103.800 esse momento de alta fica cancelado.

### APRENDA A OPERAR GRÁTIS

Oferecemos a mais completa **EDUCAÇÃO GRATUITA** do Brasil!

**FOREX - MINICONTRATOS DÓLAR E ÍNDICE - AÇÕES**  
- **PSICOLOGIA DE TRADING**

### COMEÇE AGORA

(Clique no botão para escolher seu curso)

**Educação Gratuita**

# BOVESPA A VISTA

## VALE (VALE3) – LTA COMO SUPORTE NO SEMANAL



O gráfico semanal mostra que o recente movimento de baixa trouxe os preços para a zona de suporte indicada pela significativa LTA – Linha de Tendência de Alta.

Por isso são boas as oportunidades de Compra em 64,00 (agressiva), e acima de 69,25, até 72,50.

Abaixo de 63,00 vemos alta probabilidade de continuação da força vendedora, até 60,00.

### TÉCNICAS DE NEGOCIAÇÃO

Acesse nosso Ebook gratuitamente, e aprenda as seguintes

TÉCNICAS DE NEGOCIAÇÃO:

**NÚMERO ARREDONDADO - FALSOS  
ROMPIMENTOS - ROMPIMENTOS EFETIVOS**

### EBOOK

(Clique no botão para acessar)

**Ebook: Técnicas de  
Negociação**

## COMMODITY - METAIS

OURO (XAU/USD) – ESTRELA CADENTE RESISTÊNCIA 2.048,00



O gráfico diário mostra a formação do importante padrão de velas de reversão de baixa chamado Estrela Cadente, verificado exatamente na zona de resistência em 2.048,00.

E o forte movimento de baixa do dia seguinte, fechando abaixo da mínima dessa Estrela, aumenta ainda mais a probabilidade de retomada da força dos vendedores. E também forma o padrão de velas de baixa chamado Estrela da Noite

Assim serão boas as oportunidades de Venda em 2.028,00, e abaixo de 2.000,00, até pelo menos 1.930,00

Acima de 2.075,00 esse potencial momento de baixa fica cancelado.

**LIVRO FOREX:**

**APRENDA A INVESTIR DE MANEIRA  
RESPONSÁVEL, COMO UM PROFISSIONAL:**

Best Seller e REFERÊNCIA no Brasil desde 2013












**LIVRO FOREX**

(Clique no botão abaixo para ler trechos dele, e comprar o seu exemplar)

**Livro Forex**



## FUNDAMENTALISTA - CALENDÁRIO ECONÔMICO

Hora	Moeda	Import.	Evento	Atual	Projeção	Anterior
<b>segunda-feira, 8 de maio de 2023</b>						
Todo o dia		<b>Feriado</b>	Reino Unido - Feriado Bancário			
Todo o dia		<b>Feriado</b>	Reino Unido - Feriado Bancário			
22:30	 AUD	★ ★ ★	Vendas no Varejo (Mensal)		0,4%	0,2%
<b>terça-feira, 9 de maio de 2023</b>						
08:00	 BRL	★ ★ ★	Ata do Copom 			
<b>quarta-feira, 10 de maio de 2023</b>						
09:30	 USD	★ ★ ★	IPC-núcleo (Mensal) (Abr)		0,4%	0,4%
09:30		★ ★ ★	IPC (Mensal) (Abr)		0,4%	0,1%
09:30		★ ★ ★	IPC (Anual) (Abr)		5,0%	5,0%
11:30		★ ★ ★	Estoques de Petróleo Bruto		-1,100M	-1,280M
<b>quinta-feira, 11 de maio de 2023</b>						
03:00		★ ★ ★	PIB (Mensal)			0,0%
03:00		★ ★ ★	PIB (Trimestral) <b>P</b>			0,1%
03:00		★ ★ ★	Produção Industrial não extrativa e s/ serv. públicos (Mensal)			0,0%
08:00		★ ★ ★	Decisão da Taxa de Juros (Mai)		4,50%	4,25%
08:00		★ ★ ★	Atas da Reunião do MPC 			
08:30		★ ★ ★	Pronunciamento de Bailey, gov. do BoE 			
09:30		★ ★ ★	Pedidos Iniciais por Seguro-Desemprego		245K	242K
09:30		★ ★ ★	IPP (Mensal) (Abr)		0,3%	-0,5%
<b>sexta-feira, 12 de maio de 2023</b>						
03:00		★ ★ ★	PIB (Mensal) (Mar)		0,1%	0,0%
03:00		★ ★ ★	PIB (Anual) (Q1) <b>P</b>		0,2%	0,6%
03:00		★ ★ ★	PIB (Trimestral) (Q1) <b>P</b>		0,1%	0,1%
03:00		★ ★ ★	Produção Industrial não extrativa e s/ serv. públicos (Mensal) (Mar)		-0,1%	0,0%
03:00		★ ★ ★	PIB Mensal (Variação Trimestral) (Mar)		0,1%	0,1%
<b>terça-feira, 9 de maio de 2023</b>						
08:00	 BRL	★ ★ ★	Ata do Copom 			
<b>quarta-feira, 10 de maio de 2023</b>						
09:00	 BRL	★ ★ ☆	Produção Industrial (Anual) (Mar)		0,2%	-2,4%
<b>sexta-feira, 12 de maio de 2023</b>						
09:00	 BRL	★ ★ ☆	IPCA (Mensal) (Abr)		0,55%	0,71%
09:00		★ ★ ☆	IPCA (Anual) (Abr)		4,10%	4,65%
09:00		★ ★ ☆	IPCA com Ajuste (Mensal) (Abr)			0,64%
17:30	 BRL	★ ★ ☆	BRL – Posições líquidas de especuladores no relatório da CFTC			35,5K



A próxima semana terá, como principais destaques, as divulgações das taxas de inflação dos EUA e do Brasil, na 4ª e na 6ª feira, respectivamente.

**\*) 3ª feira dia 09/05 – Brasil – Ata do COPOM.** Atenção para potenciais comentários sugerindo um início de redução da taxa de juros brasileira.

**\*) 4ª feira dia 10/05 – Inflação Americana – CPI ou IPC.** Expectativa do IPC Mensal aumentar de 0,1% para 0,4%, e da Anual de se manter em 5,0%, o que indica valorização do USD (continuação da atual política monetária contracionista).

**\*) 5ª feira dia 11/05 – Decisão da Taxa de Juros da Inglaterra.** Expectativa de aumento de 4,25% a.a. para 4,50% a.a., o que favorece a valorização da Libra (GBP).

**\*) 5ª feira dia 11/05 – Índices de Preços ao Produtor (PPI) Mensal dos EUA - Inflação.** Expectativa de aumento significativo, de -0,5% para 0,3%, o que favorece a valorização do USD.

**\*) 6ª feira dia 12/05 – PIB Preliminar da Inglaterra.** Expectativa de redução do PIB anual, de 0,6% para 0,2%, o que favorece a desvalorização do GBP.

**\*) 6ª feira dia 12/05 – Inflação Brasileira - IPC.** Expectativa de queda do IPC Mensal, de 0,71% para 0,55%, e do Anual de 4,65% para 4,10%, o que favorece a desvalorização do Real Brasileiro (sinalização de início de redução da taxa de juros).

## FLUXO CAPITAL ESTRANGEIRO BOVESPA

Hoje a participação de capital ou de investidores estrangeiros (institucionais na sua grande maioria) na Bovespa é de cerca de 50%, uma participação bastante expressiva (a metade) de todo o volume negociado em ações a vista.

A interpretação desse saldo é bastante óbvia:

- Se o saldo positivo do fluxo (compras – vendas) aumentou, isso sinaliza uma maior confiança dos investidores na economia brasileira, indicando uma potencial alta do índice Bovespa;
- Se o saldo positivo do fluxo (compras – vendas) diminuiu, isso pode sinalizar apenas uma realização dos lucros no curto-prazo, por exemplo. É importante monitorar essa diminuição, para assim determinar se há realmente uma tendência para uma reversão do saldo, de positivo para negativo;
- Se o saldo ficou negativo, e muito expressivo, isso sinaliza uma forte saída (venda) dos investidores estrangeiros, indicando uma potencial forte queda do índice Bovespa;
- Se o saldo ficou negativo, mas não expressivo, e se nos meses anteriores os saldos foram positivos, isso pode indicar apenas uma readequação das estratégias de alguns institucionais, sem necessariamente indicar uma reversão do fluxo (de positivo para negativo). Aqui também é importante monitorar esse saldo para as próximas semanas/meses.

↕ Data	↕ Estrangeiros na BMF	↕ Estrangeiros na B3 (Bovespa)	↕ Pontos do Ibovespa
04/05/2023	74.587	0	102.174
03/05/2023	77.611	0	101.797
02/05/2023	81.291	-1.293.697	101.926
28/04/2023	78.944	2.665.182	104.431
27/04/2023	75.654	2.904.878	102.923
26/04/2023	82.534	3.095.364	102.312
25/04/2023	86.774	3.577.763	103.220
24/04/2023	87.249	4.306.213	103.946
20/04/2023	87.759	3.352.006	104.366
19/04/2023	84.629	4.397.040	103.912
<b>média</b>	<b>81.703</b>	<b>2.300.475</b>	<b>103.101</b>

Volume BMF são em unidades de contratos. Na B3 (Bovespa) são em milhares de Reais.

## COMENTÁRIOS RELEVANTES

**PAUSA NA TAXA DE JUROS DO EUA – PRECIFICAÇÃO DE QUEDA?** Após mais uma alta da taxa de juros dos EUA, que agora está em 5,25% a.a. – sua maior taxa em 16 anos (junho 2006), o mercado começa a precificar uma potencial redução de até 0,75%, até o final do ano.

Isso principalmente devido a uma provável redução ou aperto na concessão de crédito por parte dos bancos americanos, preocupados com o impacto da recente crise bancária desse país (queda do First Republic Bank), e que pode piorar ainda mais a já frágil economia americana.

Ou seja, existe a possibilidade de que a atual política monetária contracionista do FED tenha sido muito alta e muito rápida (subiu muito os juros, e rapidamente), o que pode sim fazer com que o FED reverta um pouco essa política (comece a reduzir os juros).

**INFLAÇÃO SEMPRE NA MIRA DO FED** – As atenções para a próxima semana voltam a se concentrarem na inflação americana, cuja divulgação será na 4ª. feira dia 10. Caso esse dado indique uma necessidade de uma alta ainda maior na taxa de juros, poderemos ver uma nova onda de queda dos índices de ações americanos que, até o momento, não dão sinais de reversão das suas fortes tendências de alta.

**ALEXANDRE RAGOZZINO** - Instagram: [@ALEXANDRE.RAGOZZINO](https://www.instagram.com/ALEXANDRE.RAGOZZINO)

**Escola De Operadores®**

**Educação Financeira Responsável®**