

NEWSLETTER SEMANAL

ESCOLA DE OPERADORES

EDIÇÃO Nº 535 | 28 ABRIL 2023 | VOLUME 1



ANÁLISES & OPORTUNIDADES

Você vai encontrar análises e oportunidades para os seguintes mercados:

DÓLAR e ÍNDICE FUTUROS

FOREX

ÍNDICES INTERNACIONAIS e
COMMODITIES

AÇÕES BOVESPA À VISTA

CALENDÁRIO ECONÔMICO

FLUXO CAPITAL
ESTRANGEIRO NA BOVESPA

COMENTÁRIOS RELEVANTES

Somos REFERÊNCIA desde 2010

Fundamos a Escola de Operadores em 2010 para poder oferecer educação financeira de qualidade, com cursos voltados à formação de operadores financeiros não profissionais, pessoas que buscam obter uma renda adicional ou mesmo viver de rendimentos em renda variável e assim obter sua independência financeira.

Criamos o conceito de

“Educação Financeira Responsável”,

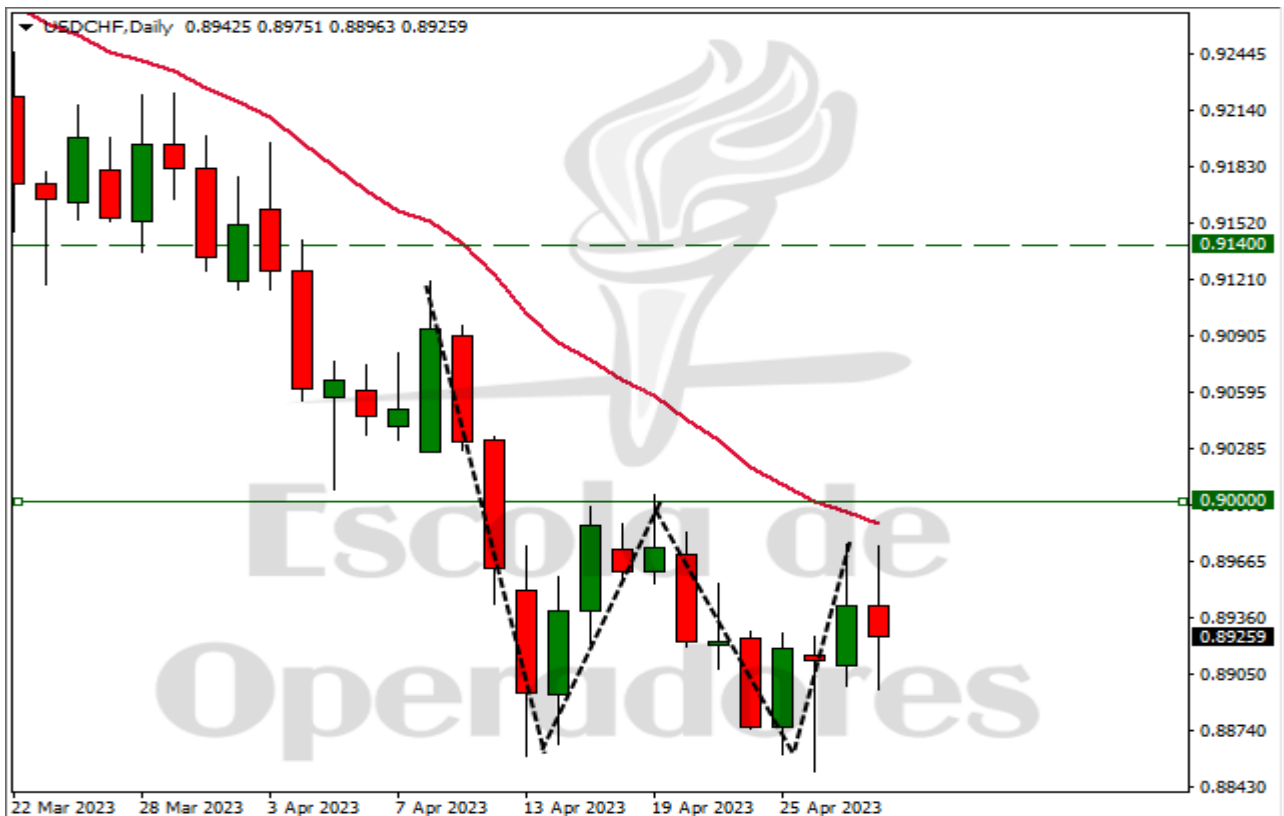
onde nos importamos com o sucesso financeiro de nossos alunos e com isso oferecemos uma série de benefícios ímpares no mercado de educação financeira.

www.EscolaDeOperadores.com.br



FOREX

USD/CHF: FUNDO DUPLO



Vemos desenhado no gráfico diário, entre as linhas pontilhadas, a construção da letra W em uma importante região de suporte histórico, e que, na análise técnica, significa uma importante figura de reversão de tendência conhecida como "FUNDO DUPLO".

Compras são indicadas somente após o rompimento efetivo da resistência no emblemático número arredondado 0.9000. Essa operação tem como alvo projetado o 0.9140 (linha pontilhada horizontal verde).

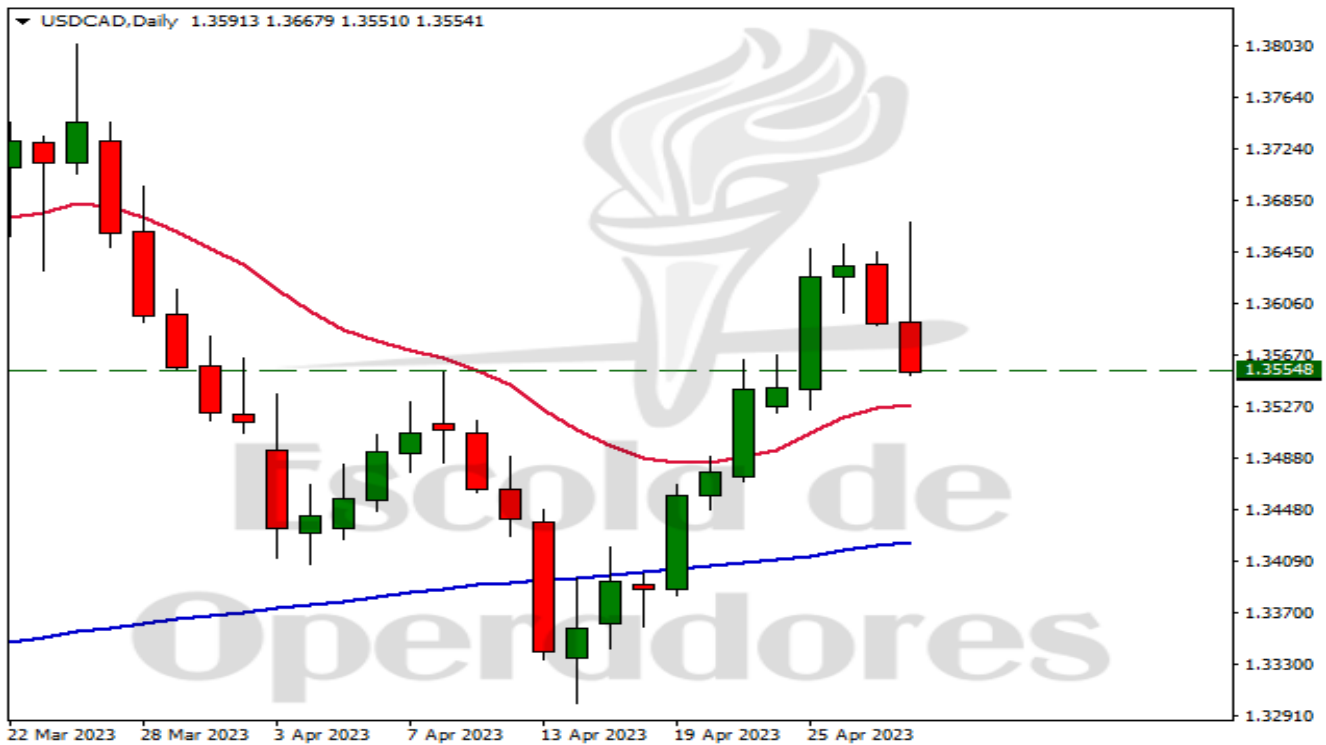
Curso Trader Completo
FOREX – ÍNDICES – CRIPTOS – CFD's
DOMINE o Mercado Internacional

NOVO CURSO PRESENCIAL
Conheça Todos os Benefícios
(Clique no botão abaixo)

CURSO TRADER COMPLETO

FOREX

USD/CAD – PULLBACK TOPO ANTERIOR



O dólar canadense realiza nesse momento uma correção da última “pernada” de alta conforme observamos no gráfico diário, e faz um pullback ou retorno exatamente em um topo anterior na região dos 1.3555 (linha pontilhada horizontal).

Essa correção pode ainda se estender mais um pouco até a média móvel de 20 períodos (linha vermelha), e por isso ainda é cedo para pensarmos em compra. Uma vez que termine a correção e os preços retomem o seu caminho de alta, vale a pena a compra de olho na retomada da tendência de alta ainda vigente.

CURSO DE FOREX ONLINE AO VIVO

Você irá aprender a ler os sinais de mercado de maneira correta, e aplicar o MÉTODO PEGASUS® com alta probabilidade de sucesso.

CURSO FOREX

(Clique no botão para os detalhes)

[CURSO FOREX ONLINE](#)

DÓLAR FUTURO (DOLFUT)

TESTANDO IMPORTANTE SUPORTE



Como apresentamos na newsletter da semana passada, a média móvel de 20 dias efetivamente funcionou como resistência e pontuou a queda dessa semana. Os preços voltaram então a cair, de olho no importante canal de baixa que vemos no gráfico diário compreendido entre as linhas amarelas. Na última sessão, uma resistência anterior serviu como suporte na região dos 4.997. Abaixo desse nível, os preços ganham força para testar novamente o canal de baixa e confirmar o viés de baixa no curto e médio prazo.

Acima de 5.100 esse momento de baixa fica cancelado, e os compradores retomam o controle e devem impulsionar os preços até as resistências 5.150 / 5.180 / 5.260.

Curso Trader Completo Mercado Nacional
**AÇÕES – OPÇÕES – FUNDOS IMOBILIÁRIOS –
DÓLAR e ÍNDICE FUTUROS**
PRESENCIAL EM SÃO APULO

CURSO PRESENCIAL
(Clique no botão para os detalhes)

**CURSO MERCADO
NACIONAL**

ÍNDICE FUTURO (WINFUT)

AINDA LUTANDO PARA TENTAR SUBIR



Na última sexta os preços romperam um importante LTB (linha de tendência de baixa – vermelha) de curto prazo, e as 3 últimas velas no gráfico diário formam uma “estrela da manhã”, que é um conhecido padrão de alta na análise técnica.

Mas o viés de alta apenas será retomado acima de 106.770 (linha horizontal rosa), e nesse caso, alvos podem ser buscados em 107.500 / 110.000 / 115.000 pontos.

Uma falha em romper os 106.770 indica a continuação da lateralização e vendas podem ser realizadas buscando alvos em 104.600 / 103.300.

APRENDA A OPERAR GRÁTIS

Oferecemos a mais completa **EDUCAÇÃO GRATUITA** do Brasil!

FOREX - MINICONTRATOS DÓLAR E ÍNDICE - AÇÕES
- PSICOLOGIA DE TRADING

COMEÇE AGORA

(Clique no botão para escolher seu curso)

Educação Gratuita

BOVESPA A VISTA

MAGAZINE LUIZA (MGLU3) – EM LATERALIZAÇÃO



Operar lateralizações é uma estratégia utilizada por muitos traders de sucesso, pois as regiões de suporte e resistência são horizontais e claramente identificáveis, como é o caso da ação MGLU3 nesse momento.

Ela se encontra presa entre o suporte 3,00 e a resistência 3,94 (o que representa uma zona de variação de aproximadamente 30%). A falha mais uma vez em romper o suporte essa última semana, sugere um compra acima de 3,30 tendo como alvo a região de resistência em 3,94.

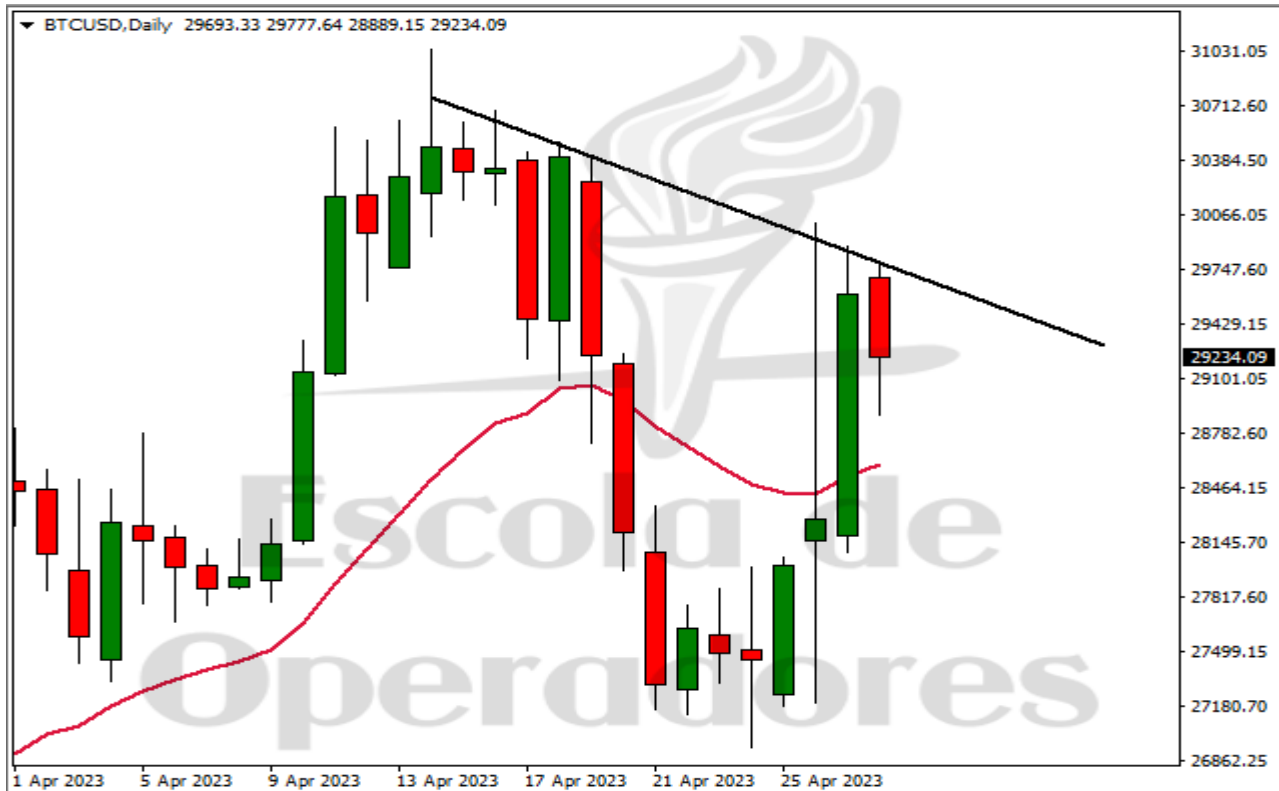
SALAS AO VIVO DE SEG. A QUINTA
Inscreva-se em nosso Youtube e participe!
8:30 – DOLAR/INDICE FUTURO
17:30 – MERCADO INTERNACIONAL

INSCREVA-SE EM NOSSO CANAL
(Clique no botão para acessar)

[CANAL YOUTUBE](#)
[Escola de Operadores](#)

BITCON

BTC/USD – PERTO DE ROMPER LTB



Após a queda da semana passada, o Bitcoin praticamente recuperou-se nessa semana e está respeitando uma importante LTB (linha de tendência de baixa – preta) que notamos no gráfico diário.

Um efetivo rompimento dessa LTB sugere uma compra para aproveitar-se da atual tendência de alta da criptomoeda.

Recomendamos cautela ao operar criptomoedas, pois as mesmas apresentam comportamento explosivo que pode ir contra a sua posição. Nunca operar sem stop.

LIVRO FOREX:

APRENDA A INVESTIR DE MANEIRA RESPONSÁVEL, COMO UM PROFISSIONAL:































Best Seller e REFERÊNCIA no Brasil desde 2013

LIVRO FOREX

(Clique no botão abaixo para ler trechos dele, e comprar o seu exemplar)

Livro Forex

FUNDAMENTALISTA - CALENDÁRIO ECONÔMICO

Hora	Moeda	Import.	Evento	Atual	Projeção	Anterior
segunda-feira, 1 de maio de 2023						
Todo o dia		Feriado	Brasil - Dia do Trabalho			
11:00	 USD	★ ★ ★	PMI Industrial ISM (Abr)		46,8	46,3
terça-feira, 2 de maio de 2023						
06:00	 EUR	★ ★ ★	IPC (Anual) (Abr)		7,0%	6,9%
11:00	 USD	★ ★ ★	Ofertas de Emprego JOLTS (Mar)		10,400M	9,931M
quarta-feira, 3 de maio de 2023						
09:15	 USD	★ ★ ★	Varição de Empregos Privados ADP (Abr)		135K	145K 
10:45	 USD	★ ★ ★	PMI do Setor de Serviços (Abr)			53,7
11:00	 USD	★ ★ ★	PMI ISM Não-Manufatura (Abr)		51,7	51,2
11:30	 USD	★ ★ ★	Estoques de Petróleo Bruto		-1,486M	-5,054M 
15:00	 USD	★ ★ ★	Declaração do FOMC 			
15:00	 USD	★ ★ ★	Taxa-alvo de Fundos Fed			5,00% 
15:30	 USD	★ ★ ★	Coletiva de Imprensa FOMC 			
quinta-feira, 4 de maio de 2023						
09:15	 EUR	★ ★ ★	Taxa de Facilidade Permanente de Depósito (Mai)		3,25%	3,00%
09:15	 EUR	★ ★ ★	BCE Facilidade Permanente de Cedência de Liquidez			3,75%
09:15	 EUR	★ ★ ★	Declaração de Política Monetária do BCE 			
09:15	 EUR	★ ★ ★	Decisão da Taxa de Juros (Mai)		3,75%	3,50% 
09:30	 USD	★ ★ ★	Pedidos Iniciais por Seguro-Desemprego		243K	230K 
09:45	 EUR	★ ★ ★	Coletiva de Imprensa do BCE 			
sexta-feira, 5 de maio de 2023						
09:30	 USD	★ ★ ★	Relatório de Emprego (Payroll) não-agrícola (Abr)		178K	236K 
09:30	 USD	★ ★ ★	Taxa de Desemprego (Abr)		3,6%	3,5% 

Primeira semana do mês bem carregada de anúncios econômicos relevantes para os EUA:

***) 3ª feira dia 02/05 – CPI ANUAL Zona do Euro.** Expectativa de uma pequena alta, de 6.9% para 7.0%, sinalizando ainda aumento na inflação.

***) 4ª feira dia 03/05 – PMI ISM SERVIÇOS** - É um indicador “leading” da saúde econômica - as empresas reagem rapidamente às condições do mercado e seus gerentes de compras talvez tenham o insight mais atual e relevante sobre a situação econômica.

***) 4ª feira dia 03/05 – ANUNCIO TAXA DE JUROS EUA** – É esperado um aumento da taxa de 5,00% para 5,25%.

***) 5ª feira dia 04/05 – TAXA DE JUROS NA ZONA DO EURO.** Quase certo que o BCE entregará o aumento de 250 bps, indo a taxa de 3.5% para 3.75% ao ano.

***) 6ª feira dia 05/05 – PAYROLL DOS EUA.** A expectativa é de uma diminuição na quantidade de empregos criados no último mês, e já começamos então a discutir os efeitos de uma possível recessão nos EUA no caso de confirmar-se a queda do número de empregos, um dos últimos dados norte-americanos a ainda mostrar resiliência à alta nas taxas de juros.

FLUXO CAPITAL ESTRANGEIRO BOVESPA

Hoje a participação de capital ou de investidores estrangeiros (institucionais na sua grande maioria) na Bovespa é de cerca de 50%, uma participação bastante expressiva (a metade) de todo o volume negociado em ações a vista.

A interpretação desse saldo é bastante óbvia:

- Se o saldo positivo do fluxo (compras – vendas) aumentou, isso sinaliza uma maior confiança dos investidores na economia brasileira, indicando uma potencial alta do índice Bovespa;
- Se o saldo positivo do fluxo (compras – vendas) diminuiu, isso pode sinalizar apenas uma realização dos lucros no curto-prazo, por exemplo. É importante monitorar essa diminuição, para assim determinar se há realmente uma tendência para uma reversão do saldo, de positivo para negativo;
- Se o saldo ficou negativo, e muito expressivo, isso sinaliza uma forte saída (venda) dos investidores estrangeiros, indicando uma potencial forte queda do índice Bovespa;
- Se o saldo ficou negativo, mas não expressivo, e se nos meses anteriores os saldos foram positivos, isso pode indicar apenas uma readequação das estratégias de alguns institucionais, sem necessariamente indicar uma reversão do fluxo (de positivo para negativo). Aqui também é importante monitorar esse saldo para as próximas semanas/meses.

↕ Data	↕ Estrangeiros na BMF	↕ Estrangeiros na B3 (Bovespa)	↕ Pontos do Ibovespa
27/04/2023	75.654	0	102.923
26/04/2023	82.534	0	102.312
25/04/2023	86.774	3.577.763	103.220
24/04/2023	87.249	4.306.213	103.946
20/04/2023	87.759	3.352.006	104.366
19/04/2023	84.629	4.397.040	103.912
18/04/2023	85.723	4.415.162	106.163
17/04/2023	88.378	4.267.304	106.015
14/04/2023	89.723	4.071.083	106.279
13/04/2023	89.963	2.942.843	106.457
média	85.839	3.132.941	104.559

Volume BMF são em unidades de contratos. Na B3 (Bovespa) são em milhares de Reais.

COMENTÁRIOS RELEVANTES

QUEDA NO PIB DOS EUA – O PIB dos EUA no primeiro trimestre aumentou a uma taxa anualizada de 1,1%, abaixo do valor de consenso de mercado em 1,9%. Os detalhes mostram uma força nos gastos do consumidor (+3,7% anualizado), que foi em grande parte gerado pelo enorme aumento nos gastos em janeiro, já que o clima excepcionalmente quente nos EUA provocou um aumento na atividade depois que as condições frias e invernais impediram a atividade em dezembro. Os gastos do governo também foram fortes, subindo 4,7%, enquanto as exportações líquidas adicionaram 0,11 pp ao crescimento nominal. Porém, foi o setor empresarial o maior responsável pela queda no PIB.

TEMOR DE ESTAGFLAÇÃO SÃO EXAGERADOS, MAS RECESSÃO NOS EUA PARECE PROVAVEL - Em termos de inflação, o núcleo do deflator do CPI para o primeiro trimestre subiu 4,9% anualizado contra 4,4% no quarto trimestre de 2022 e acima do consenso de 4,7%. Sem dúvida, isso poderá trazer manchetes de estagflação devido ao baixo crescimento do PIB conforme comentário acima.

A expectativa atual é que o PIB do segundo trimestre registre um crescimento de 0-0,5%, com a clara ameaça de dados negativos do PIB no terceiro e quarto trimestres, já que essa série de aumentos das taxas de juros é a mais rápida e agressiva do Federal Reserve nos últimos 40 anos, e a redução dos financiamentos se intensificam devido aos recentes casos de estresses bancários.

PIB FRACO NA ZONA DO EURO SUGERE RECESSÃO - O PIB da Zona do Euro cresceu apenas 0,1% no primeiro trimestre de 2023 segundo a prévia do indicador, ficando abaixo das projeções de expansão de 0,2%. Em relação ao mesmo período de 2022, o indicador cresceu 1,3%.

Sendo assim, o mercado mantém as perspectivas de recessão para o bloco em 2023, visto que o BCE precisará subir mais os juros para conter as pressões inflacionárias e há bastante incerteza, que devem prejudicar o consumo e a produção nos próximos meses, provavelmente impactando o mercado de trabalho também, que atualmente está em patamares muito sólidos.

ANTONIO MONTIEL - Instagram: [@MONTIELTRADER](https://www.instagram.com/MONTIELTRADER)

Escola De Operadores®
Educação Financeira Responsável®