

NEWSLETTER SEMANAL

ESCOLA DE OPERADORES

EDIÇÃO Nº 523 | 03 FEVEREIRO 2023 | VOLUME 1



ANÁLISES & OPORTUNIDADES

Você vai encontrar análises e oportunidades para os seguintes mercados:

DÓLAR e ÍNDICE FUTUROS

FOREX

ÍNDICES INTERNACIONAIS e
COMMODITIES

AÇÕES BOVESPA À VISTA

CALENDÁRIO ECONÔMICO

FLUXO CAPITAL
ESTRANGEIRO NA BOVESPA

COMENTÁRIOS RELEVANTES

Somos REFERÊNCIA desde 2010

Fundamos a Escola de Operadores em 2010 para poder oferecer educação financeira de qualidade, com cursos voltados à formação de operadores financeiros não profissionais, pessoas que buscam obter uma renda adicional ou mesmo viver de rendimentos em renda variável e assim obter sua independência financeira.

Criamos o conceito de

“Educação Financeira Responsável”,

onde nos importamos com o sucesso financeiro de nossos alunos e com isso oferecemos uma série de benefícios ímpares no mercado de educação financeira.

www.EscolaDeOperadores.com.br



FOREX

AUD/USD: EM IMPORTANTE RESISTÊNCIA



O gráfico diário mostra uma importante zona de resistência histórica no nível de preços 0.7140 (linha pontilhada azul), que foi retestada essa semana e, a falha em rompê-la deu força aos vendedores. Em períodos intradiários vemos inclusive a formação de uma figura de reversão de tendência conhecida como topo duplo.

O driver dessa rejeição de topo, foi a criação surpreendente no número de empregos nos EUA divulgado no último payroll.

Portanto, abaixo de 0.6930 vendas são indicadas tendo como alvos 0.6870 / 0.6730.

**Curso Trader Completo Internacional
FOREX – ÍNDICES – CRIPTOS – CFD's**

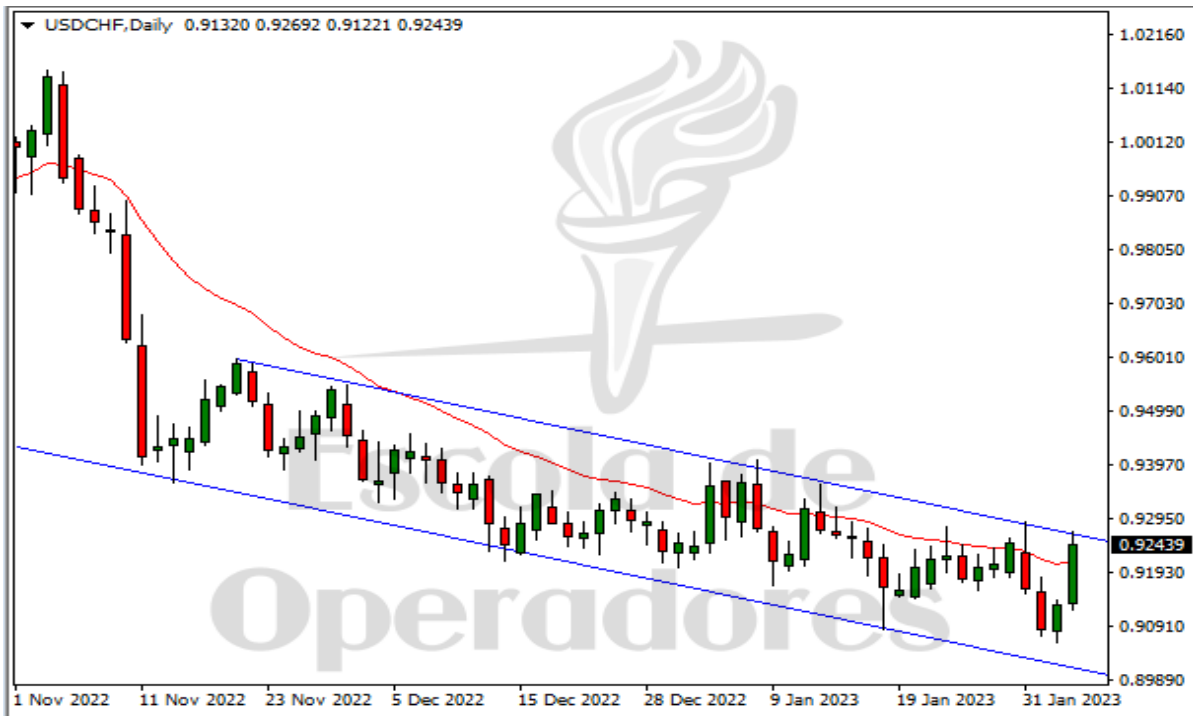
Você vai aprender a dominar o mercado internacional, como um profissional!

NOVO CURSO PRESENCIAL
Conheça Todos os Benefícios
(Clique no botão abaixo)

CURSO TRADER COMPLETO

FOREX

USD/CHF – BANDEIRA DE REVERSÃO



Vemos que no gráfico diário o Franco Suíço está dentro de um canal de baixa formado após um forte movimento de baixa, sem apresentar nenhuma correção relevante. Esse tipo de situação não é normal no mercado, e sugere a formação de um padrão descoberto pela Escola de Operadores e chamado por nós de "Bandeira de Reversão".

Um fechamento acima da linha superior desse canal, agora na região dos 0.9270, confirma essa potencial reversão e compras são indicadas, tendo com alvos 0.9400 / 0.9510 / 0.9550.

CURSO DE FOREX ONLINE AO VIVO

Você irá aprender a ler os sinais de mercado de maneira correta, e aplicar o MÉTODO PEGASUS® com alta probabilidade de sucesso.

CURSO FOREX

(Clique no botão para os detalhes)

[CURSO FOREX ONLINE](#)

DÓLAR FUTURO (DOLFUT)

SUORTE DE LONGO PRAZO RESPEITADO



Semana passada apresentamos o gráfico com a identificação do importante canal de baixa no qual se move o dólar futuro. Nessa última semana, os preços testaram os suportes que apresentamos na newsletter anterior e agora ensaiam um momento de alta de curto prazo.

Assim, compras acima de 5.175 são indicadas tendo como alvos 5.250 / 5.285 / 5.370.

Existe a possibilidade de que a região 5.175 funcione como resistência e os preços retomem a tendência de baixa de médio prazo, e com isso o momento de alta de curto prazo fica cancelado e os preços devem vir retestar o último suporte importante em 4.970.

CURSO DE DAY TRADE
MINI ÍNDICE E MINI DÓLAR
ONLINE – Dias 11 e 12 de Fevereiro

CURSO DAY TRADE
(Clique no botão para os detalhes)

**CURSO DE DAY
TRADE**

ÍNDICE FUTURO (WINFUT) EM TESTE DE IMPORTANTE SUPORTE



A surpresa do payroll e o discurso do Pres. Lula sobre a independência do Banco Central, pesaram na última sessão, e vemos os preços testando agora um suporte intermediário na região dos 109.480 (linha pontilhada).

Esse movimento de queda pode ainda continuar um pouco até os 108.750, mas abaixo desse nível vendas são indicadas pois os preços entram em tendência de baixa no curto e médio prazo de olho nos 105.000.

Mas acima de 110.900, retoma-se o viés de alta e os preços devem seguir em caminho dos 114.000 pontos sem muito esforço. Acima disso, os próximos alvos são os 115.000 e 118.000 pontos.

APRENDA A OPERAR GRÁTIS

Oferecemos a mais completa **EDUCAÇÃO GRATUITA** do Brasil!

FOREX - MINICONTRATOS DÓLAR E ÍNDICE - AÇÕES
- PSICOLOGIA DE TRADING

COMEÇE AGORA

(Clique no botão para escolher seu curso)

Educação Gratuita

BOVESPA A VISTA

EMBRAER (EMBR3) – BANDEIRA DE ALTA



Marcado entre as linhas pontilhadas azuis vemos no gráfico diário, a formação de uma clássica figura de continuação de tendência, conhecida na análise técnica como "Bandeira de Alta".

Um fechamento acima da linha superior dessa figura, agora na região dos 16,80, confirma essa bandeira e compras são indicadas, buscando alvos em 18,60 e 20,00

TÉCNICAS DE NEGOCIAÇÃO

Acesse nosso Ebook gratuitamente, e aprenda as seguintes

TÉCNICAS DE NEGOCIAÇÃO:

**NÚMERO ARREDONDADO - FALSOS
ROMPIMENTOS - ROMPIMENTOS EFETIVOS**

EBOOK

(Clique no botão para acessar)

Ebook: Técnicas de
Negociação

MERCADO INTERNACIONAL

BITCOIN (BTCUSD) – EM LATERALIZAÇÃO



Após a forte alta de mais de 30% que o Bitcoin apresentou no começo desse ano, os preços se lateralizaram entre o suporte 22.250 e a resistência 23.790.

Essa parada momentânea dos preços pode ser entendida na análise técnica como um retângulo, que é um sinal de continuação de tendência caso os preços rompam a resistência dos 23.790 de maneira efetiva.









Abaixo de 22.000 esse momento de alta fica cancelado.

LIVRO FOREX:
APRENDA A INVESTIR DE MANEIRA RESPONSÁVEL, COMO UM PROFISSIONAL:
Best Seller e REFERÊNCIA no Brasil desde 2013

LIVRO FOREX
(Clique no botão abaixo para ler trechos dele, e comprar o seu exemplar)

Livro Forex

FUNDAMENTALISTA - CALENDÁRIO ECONÔMICO

Hora	Moeda	Import.	Evento	Atual	Projeção	Anterior
terça-feira, 7 de fevereiro de 2023						
08:00	 BRL	★ ★ ★	Ata do Copom 			
14:00	 USD	★ ★ ★	Discurso de Powell, Presidente do Fed 			
quarta-feira, 8 de fevereiro de 2023						
12:30	 USD	★ ★ ★	Estoques de Petróleo Bruto		0,376M	4,140M 
quinta-feira, 9 de fevereiro de 2023						
10:30	 USD	★ ★ ★	Pedidos Iniciais por Seguro-Desemprego			183K 

A próxima semana está bem tranquila de anúncios econômicos.

***) 3ª feira dia 07/02 – ATA DO COMPOM BRASIL.** Depois de manter a taxa de juros inalterada na última semana, será importante saber o que foi discutido nessa reunião e as expectativas do Banco Central para as próximas decisões, já que ainda existe um pequeno risco inflacionário.

***) 3ª feira dia 07/02 – DISCURSO DE JEROME POWELL.** O presidente do Banco Central Americano fará um discurso durante a sua participação no Clube Econômico de Washington e poderá oferecer algumas pistas sobre o futuro das taxas de juros nos EUA

FLUXO CAPITAL ESTRANGEIRO BOVESPA

Hoje a participação de capital ou de investidores estrangeiros (institucionais na sua grande maioria) na Bovespa é de cerca de 50%, uma participação bastante expressiva (a metade) de todo o volume negociado em ações a vista.

A interpretação desse saldo é bastante óbvia:

- Se o saldo positivo do fluxo (compras – vendas) aumentou, isso sinaliza uma maior confiança dos investidores na economia brasileira, indicando uma potencial alta do índice Bovespa;
- Se o saldo positivo do fluxo (compras – vendas) diminuiu, isso pode sinalizar apenas uma realização dos lucros no curto-prazo, por exemplo. É importante monitorar essa diminuição, para assim determinar se há realmente uma tendência para uma reversão do saldo, de positivo para negativo;
- Se o saldo ficou negativo, e muito expressivo, isso sinaliza uma forte saída (venda) dos investidores estrangeiros, indicando uma potencial forte queda do índice Bovespa;
- Se o saldo ficou negativo, mas não expressivo, e se nos meses anteriores os saldos foram positivos, isso pode indicar apenas uma readequação das estratégias de alguns institucionais, sem necessariamente indicar uma reversão do fluxo (de positivo para negativo). Aqui também é importante monitorar esse saldo para as próximas semanas/meses.

↕ Data	↕ Estrangeiros na BMF	↕ Estrangeiros na B3 (Bovespa)	↕ Pontos do Ibovespa
02/02/2023	131.183	0	110.140
01/02/2023	135.288	0	112.073
31/01/2023	142.363	12.550.436	113.430
30/01/2023	143.858	11.195.381	112.273
27/01/2023	141.348	10.899.936	112.316
26/01/2023	146.778	9.923.862	114.177
25/01/2023	147.073	8.874.941	114.270
24/01/2023	154.783	8.133.057	113.028
23/01/2023	153.633	7.176.015	111.737
20/01/2023	155.198	6.483.644	112.040
média	145.151	7.523.727	112.548

Volume BMF são em unidades de contratos. Na B3 (Bovespa) são em milhares de Reais.

COMENTÁRIOS RELEVANTES

OURO EM ALTA. O preço do ouro aumentou mais de US \$ 300 por onça desde que atingiu sua mínima recente em novembro de 2022. Mesmo assim, os preços do ouro voltaram apenas para onde estavam em abril passado. De maneira mais ampla, os preços do ouro estão dentro de uma faixa desde o verão de 2020. Nos últimos dois anos e meio, o ouro não conseguiu ultrapassar a resistência dos US\$ 2.080; e mesmo depois de seu rali recente, ainda está cerca de \$ 140 abaixo dessa resistência.

O ouro pode se beneficiar de um USD que está perdendo seu valor em relação aos ativos fixos mais rapidamente do que o esperado. Por outro lado, uma inflação nos EUA acima do esperado, pode impedir o Fed de cortar as taxas de juros, e assim causar uma pressão vendedora no mercado de ouro, pois o ouro apresenta uma correlação negativa com as taxas de juros nos EUA.

SURPRESA NO PAYROLL. O número de postos de trabalho aumentou 517.000 em janeiro contra o consenso de 188.000 e muito acima de qualquer uma das previsões que havia no mercado. Houve também 19.000 revisões para cima nos dados dos últimos dois meses. Entretanto, a taxa de desemprego caiu de 3,5% para 3,4% (consenso 3,6%), o número mais baixo dos últimos 53 anos, desafiando as previsões de recessão e aumentando a pressão sobre o Federal Reserve para continuar aumentando as taxas de juros.

O mercado de trabalho surpreendentemente forte, agora torna o trabalho do presidente do Fed, Jerome Powell, mais complicado. Embora o ritmo agressivo de aumentos de juros do banco central tenha esfriado alguns setores da economia, não foi suficiente para impedir ou mesmo desacelerar as contratações.

Outro relatório na sexta-feira também sugeriu que a demanda do consumidor por serviços se recuperou em janeiro, após uma retração no final do ano passado.

ANTONIO MONTIEL - Instagram: [@MONTIELTRADER](#)

Escola De Operadores®
Educação Financeira Responsável®