

NEWSLETTER SEMANAL

ESCOLA DE OPERADORES

EDIÇÃO Nº 515 | 04 DE NOVEMBRO 2022 | VOLUME 1



ANÁLISES & OPORTUNIDADES

Você vai encontrar análises e oportunidades para os seguintes mercados:

DÓLAR e ÍNDICE FUTUROS

FOREX

ÍNDICES INTERNACIONAIS e
COMMODITIES

AÇÕES BOVESPA À VISTA

CALENDÁRIO ECONÔMICO

FLUXO CAPITAL
ESTRANGEIRO NA BOVESPA

COMENTÁRIOS RELEVANTES



Somos REFERÊNCIA desde 2010

Fundamos a Escola de Operadores em 2010 para poder oferecer educação financeira de qualidade, com cursos voltados à formação de operadores financeiros não profissionais, pessoas que buscam obter uma renda adicional ou mesmo viver de rendimentos em renda variável e assim obter sua independência financeira.

Criamos o conceito de

**“Educação Financeira
Responsável”,**

onde nos importamos com o sucesso financeiro de nossos alunos e com isso oferecemos uma série de benefícios ímpares no mercado de educação financeira.

www.EscolaDeOperadores.com.br

FOREX

USDCAD : OCO (OMBRO,CABEÇA,OMBRO)



Vemos no gráfico diário, desenhado entre as linhas pontilhadas azuis, uma importante figura de reversão de tendência conhecida na análise técnica como OCO (ombro, cabeça, ombro).

Essa figura sugere que, após o efetivo rompimento do suporte 1,3500 (linha pontilhada verde), vendas podem ser realizadas com alta probabilidade de sucesso, buscando alvos em 1.3210 e 1.3021, que é o limite projetado pela figura de reversão.

(Análise 03 horas antes do fechamento)



FOREX

USDCHF : FALSO ROMPIMENTO



O falso rompimento da importante região de resistência 1.0070 (linha pontilhada preta) com um forte engolfo de baixa, indica que os vendedores retomaram o controle, e por isso é alta a probabilidade de termos uma próxima semana com os vendedores em controle.

Assim, vendas são indicadas abaixo de 0.9915 buscando alvos em 0.9860 / 0.9840 / 0.9790.

(análise 03 horas antes do fechamento)

Aproveite Todo o Potencial de Uma Tendência

Quando: Dia 09 de Novembro as 18:30 hrs

SUPER aula ao VIVO com Antonio Montiel!

Evento gratuito, mas fechado. Faça sua Inscrição.

PARA SE INSCREVER

(Clique no botão abaixo)

[Aproveite Todo o Potencial de uma Tendência](#)

DÓLAR FUTURO (DOLFUT)



O dólar futuro rompeu o triângulo simétrico (visualizado pelas linhas verdes), que mostramos na semana passada, e que indicava indecisão ou falta de tendência enquanto os preços se encontravam dentro da figura.

Com o rompimento do suporte 5.120, o viés passa a ser de baixa e operações de venda são indicadas, enquanto o dólar se mantiver abaixo desse patamar.

Podemos, então, trabalhar com alvos imediatos em 5.000 / 4.884

CURSO PRÁTICO DE FOREX

ONLINE – Dias 5 e 6 de Novembro

**Aprenda a Investir de Maneira Profissional,
com quem é REFERÊNCIA DESDE 2010!**

CURSO FOREX

(Clique no botão para os detalhes)

CURSO PRÁTICO FOREX

INDICE FUTURO (WINFUT)



O índice Bovespa futuro não conseguiu romper a LTB (linha de tendência de baixa) que vemos no gráfico diário acima, e com isso ainda não podemos dizer que ele possui viés de alta, apenas acima dos 121.000 pontos ele ganha força compradora e deve buscar os 126.000 pontos sem muita dificuldade.

Abaixo de 118.000 pontos indica que a lateralização deve continuar, e um viés de baixa de curto prazo pode ser instalado buscando alvos nos suportes 116.300 / 113.800 pontos.

(análise 01 hora antes do fechamento)

APRENDA A OPERAR GRÁTIS

Oferecemos a mais completa **EDUCAÇÃO GRATUITA** do Brasil!

FOREX - MINICONTRATOS DÓLAR E ÍNDICE - AÇÕES
- PSICOLOGIA DE TRADING

COMEÇE AGORA

(Clique no botão para escolher seu curso)

EDUCAÇÃO GRATUITA

AÇÃO BOVESPA

CSNA3 : CUNHA DE REVERSÃO



Vemos entre as linhas pretas uma figura de reversão de tendência conhecida como "cunha de reversão". Os preços fecharam exatamente nessa região na sexta, com uma alta de mais de 6%.

Compras são indicadas acima de 14,00 buscando o primeiro alvo em 16,70, mas com enorme potencial até a média móvel de 200 períodos (linha azul) em 21,70.

TÉCNICAS DE NEGOCIAÇÃO

Acesse nosso Ebook gratuitamente, e aprenda as seguintes **TÉCNICAS DE NEGOCIAÇÃO**:

NÚMERO ARREDONDADO - FALSOS ROMPIMENTOS - ROMPIMENTOS EFETIVOS










EBOOK

(Clique no botão para acessar)

Ebook: Técnicas de
Negociação

FUNDAMENTALISTA

CALENDÁRIO ECONÔMICO

Hora	Moeda	Import.	Evento	Atual	Projeção	Anterior
quarta-feira, 9 de novembro de 2022						
12:30	 USD	★ ★ ★	Estoques de Petróleo Bruto			-3,115M 
quinta-feira, 10 de novembro de 2022						
10:30	 USD	★ ★ ★	IPC-núcleo (Mensal) (Out)		0,5%	0,6% 
10:30	 USD	★ ★ ★	IPC (Mensal) (Out)		0,7%	0,4% 
10:30	 USD	★ ★ ★	IPC (Anual) (Out)		8,0%	8,2%
10:30	 USD	★ ★ ★	Pedidos Iniciais por Seguro-Desemprego		221K	<u>217K</u> 

Os destaques para a próxima semana são:

***) 5ª feira dia 10/11 – CPI (IPC) dos EUA.** A expectativa é de uma diminuição dos preços ao consumidor no núcleo e também no dado anual, mas no dado mensal ainda é esperado um aumento e, portanto, o discurso do FED da última semana vem alinhado com isso. Qualquer alteração nesses resultados deve gerar volatilidade no mercado.

FLUXO CAPITAL ESTRANGEIRO BOVESPA

Hoje a participação de capital ou de investidores estrangeiros (institucionais na sua grande maioria) na Bovespa é de cerca de 50%, uma participação bastante expressiva (a metade) de todo o volume negociado em ações a vista.

A interpretação desse saldo é bastante óbvia:

- Se o saldo positivo do fluxo (compras – vendas) aumentou, isso sinaliza uma maior confiança dos investidores na economia brasileira, indicando uma potencial alta do índice Bovespa;
- Se o saldo positivo do fluxo (compras – vendas) diminuiu, isso pode sinalizar apenas uma realização dos lucros no curto-prazo, por exemplo. É importante monitorar essa diminuição, para assim determinar se há realmente uma tendência para uma reversão do saldo, de positivo para negativo;
- Se o saldo ficou negativo, e muito expressivo, isso sinaliza uma forte saída (venda) dos investidores estrangeiros, indicando uma potencial forte queda do índice Bovespa;
- Se o saldo ficou negativo, mas não expressivo, e se nos meses anteriores os saldos foram positivos, isso pode indicar apenas uma readequação das estratégias de alguns institucionais, sem necessariamente indicar uma reversão do fluxo (de positivo para negativo). Aqui também é importante monitorar esse saldo para as próximas semanas/meses.

↕ Data	↕ Estrangeiros na BMF	↕ Estrangeiros na B3 (Bovespa)	↕ Pontos do Ibovespa
03/11/2022	227.893	0	116.896
01/11/2022	225.588	0	116.928
31/10/2022	221.731	14.071.617	116.037
28/10/2022	206.112	12.172.710	114.539
27/10/2022	212.357	11.673.972	114.640
26/10/2022	205.873	10.533.040	112.763
25/10/2022	203.260	9.459.896	114.625
24/10/2022	204.570	8.713.300	116.012
21/10/2022	198.812	8.467.970	119.928
20/10/2022	202.396	4.563.142	117.171
média	210.859	7.965.565	115.954

Volume BMF são em unidades de contratos. Na B3 (Bovespa) são em milhares de Reais.

COMENTÁRIOS RELEVANTES

Abaixo estão os principais drivers do momento para o mercado financeiro:

PAYROLL NOS EUA. A taxa de criação de empregos continua a desacelerar, mas os EUA ainda criaram 261.000 empregos em outubro, o que foi muito melhor do que o esperado. Enquanto isso, os ganhos médios por hora também foram mais firmes, sugerindo pressões inflacionárias contínuas do mercado de trabalho. Portanto, continua a perspectiva de que o Fed realize um aumento da taxa de juros de 50bp em dezembro.

TAXA DE JUROS EUA. Na última quarta-feira o Federal Reserve aumentou a taxa de juros nos EUA para a faixa de 3,75% a 4,00%, conforme o mercado esperava, que representou um aumento de 75 bases point. Nessa sexta, a presidente do FED da unidade de Boston, Susan Collins, disse que embora apoie o avanço das taxas de juros para reduzir a inflação, há uma boa chance de que o ritmo dos aumentos futuros possa ser menor do que o FED vem realizando nos últimos meses.

COVID NA CHINA. O mercado de bolsa fecha a semana no positivo, junto com as commodities metálicas, após a notícia de que a China pode amenizar as restrições da política de covid-zero. Essa eventual reabertura chinesa também derrubou o dólar globalmente, e deve ser um dos principais drivers na semana que entra devido a agenda econômica vazia.

ANTONIO MONTIEL - Instagram: [@MONTIELTRADER](https://www.instagram.com/MONTIELTRADER)

Escola De Operadores®
Educação Financeira Responsável®